




ÖZEL GÜZELBAHÇE PİRİ REİS ANAOKULU



ANAOKULU BÜLTENİ

OCAK 2015





3 YAŞ SINIFI MEYVELER



KUŞ YUVASI


Kış mevsiminde yiyecek bulmakta zorlanan hayvanların durumunu işleyen minikler kuşlar için meyve kabuklarına kuruyemişler koyarak ağaç dallarına astılar.




MANDALİNALARIMIZ

Bu ay mandalina meyvesini öğrenen 3 yaş sınıfı çeşitli el işi sanat etkinlikleriyle birbirinden güzel mandalinalar yaparak sınıflarını süslediler.






LES FRUITS



KRALLAR PASTASI

3 yaş sınıfı öğrencileri Fransızca dersinde kendilerine renkli kartonlardan taçlar hazırladılar. Kral ve Kraliçe olarak oyunlar oynayan öğrencilerimiz etkinlik boyunca çok eğlendiler, Fransızca şarkılar söylediler.





4 YAŞ SINIFI SEBZELELER



Okuma yazmaya hazırlık saati çalışmalarımızda farklı zeminlerde isim yazma ve isim tanıma çalışmalarımız çok eğlenceli geçti.



Sayı ve kavram çalışmalarımızı severek yapıyoruz.



DOKU PANOMUZ



Kaygan, pütürlü, tüylü,
tüysüz, yumuşak
kavramları dokunarak
öğrendik.



LES LEGUMES

4 yaş sınıfı öğrencilerimiz kış mevsimi kıyafetlerinin Fransızcalarını öğrendiler ve öğrendiklerini sanat etkinliği ile pekiştirdiler.






HAZIRLIK A BAGETLER



Bagetler sınıfı olarak zaman kavramlarını öğrenirken yiyeceklerin de mevsimi olduğunu öğrendik. Özellikle meyveleri, mevsiminde tüketmemiz gerektiğini konuştuk. Sağlıksız, hormonlu meyvelerden uzak durmamız gerektiğini vurguladık. Meyveleri yettiği aylara göre ağaçlara yapıştırarak "Meyveli Takvim"imizi yaptık.



Çizgi çalışmalarımızda öğrendiğimiz spiral çizgisini eğlenerek tekrar etmek için önce noktaların üstünden geçtik sonra da noktaları yünlerle kapladık. İşte şekerlerimiz!



LES BAGUETTES

OYUNCAKLARIN DÜNYASI

Bagetler sınıfı olarak oyuncakların Fransızca isimlerini öğrendik. Oyuncak isimleri ile bilmece oyunu oynadık ve çok eğlendik.



OKULUMUZU KEŞFEDİYORUZ

Fransızca dersinde okulumuzun etrafının dolaşıp okulumuzun dışarıdan nasıl görüldüğünü keşfettik. Yolda bulunan aynaları inceledik ve aynaların ne işe yaradığını öğrendik.





HAZIRLIK B PEYNİRLER



Aşçı Şirin'in kutusunda uzun süredir biriktirdiğimiz sağlıklı yiyecek kutularını inceledik. Etkinliğimizi matematik etkinliği ile birleştirerek grafik oluşturduk. En çok ve en az hangi yiyecekleri yediğimizi öğrendik. Daha sonra kutuları değerlendirerek Eiffel Kulesi, evler, oteller ve okul inşa ettik.



LES FROMAGES



Peynirler sınıfı Fransızca'yı farklı çalışmalarda kullanıyorlar.

Daha küçük yaşta ileride seçmek istedikleri mesleği hayal ettiler. Bazıları pilot, bazıları ünlü dansçı bazıları ise Fransızca öğretmeni olmayı hayal ettiler.

Bütün bu meslek isimlerini Fransızca aklımızda tutabilmek için, mesleklerin taklitlerini yaptık. Aramızdan bazılarımız iyi tiyatrocu olabileceklerini keşfettiler...



BRANŞ DERSLERİMİZ



SANAT ATÖLYESİNDE **ÇALIŞMALARIMIZ**

3 yaş sınıfı öğrencileri Görsel Sanatlar dersinde atölye çalışmalarına katılmayı çok seviyorlar. Çeşitli boylarla çalışan minikler küçük yaşta sanat sevgisi kazanıyorlar.



İNGİLİZCE DERSLERİMİZ

Hazırlık sınıflarımızla katıldığımız "Penceremden Dört Mevsim" isimli Uluslararası e-Twinning projemizin kış mevsimiyle ilgili olan çalışmalarını gerçekleştirdik. Kar tanesi çalışmalarını yaptık.



DRAMA ÇALIŞMALARIMIZ

Şirinlerimizin arkadaşı; gözlüklü şirinden bir mektup geldi. Gözlüklü şirin sayıları hep onar onar sayıyormuş. Biz de sayıları drama yoluyla saymayı öğrendik.



10



20



30





GEMS DERSLERİMİZ



3 ve 4 yaş öğrencilerimizin sıvı akışını kontrol edebilecekleri çeşmeler yaptık, sıvının akması için sıvı seviyesinin ne kadar olması gerektiğini miniklerimiz eğlenerek öğrendiler.



Hazırlık sınıfı öğrencilerimiz gittikçe kabaran, dayanıklı, renkli ve eğlenceli köpükler yaparak köpüklerin içinde karbondioksit gazı olduğunu öğrendiler.



PROJE ÇALIŞMALARIMIZ




PEYNİRLİ BAGETLER



Aşçı ve obur şirinin bizlere göndermiş olduğu önlükleri okuma yazma çalışmaları ve sanat etkinlikleri ile süsleyerek yeni önlükler tasarladık. Daha sonra sağlıklı yiyecek kutuları ile şirinlerimize mantar evler yaptık.



BAKLALARIMIZI EKTİK



Bu ayki proje çalışmalarımızda "Vitamin Adam" ile çok eğlenceli ve sürpriz dolu çalışmalar yaptık. Vitamin adam her hafta getirdiği sürpriz çalışmaların yanında yeni yıl hediyelerini de getirmeyi unutmadı. Hediye paketlerinin içindeki sürpriz çalışmalarını seyerek yapan minikler aynı zamanda da projeleri hakkında bilgilendiler. Sebze ve meyvelerin yararlarını, hepsinin farklı tat, doku, renk ve şekilde olduklarını, sebzeleri sıralayıp örüntüler oluşturmayı öğrendiler. Yaptığımız son çalışmalardan biri de sınıfımıza gelen beslenme uzmanından sağlığınıza zararlı yiyecekleri tanıdık ve afiş çalışması yaptık. Öğrendiğimiz sebzeleri rengarenk boyayıp sebze saatleri oluşturduk. Saatin işlevlerini ve kaç çeşit saat olduğunu öğrendik.





Tik tak tik tak
uyanınca bana
bak!



Mmmm.... Hepsinin de
tadı farklıymış.

Her sebzenin rengi
neden farklı?



Krallar Pastasını yaptık ve tattık! Seçilen Kralımız ve Kraliçemiz için "Şato" tasarladık. Ayrıca bu ay Fransız spesiyalitesi olan çikolatalı ekmeği öğrendik.





AİLE KATILIMLARIMIZ

Hazırlık sınıfı öğrencilerimiz Gastronomi projemiz kapsamında bu ay yoğurt mayalamanın aşamalarını öğrendiler ve kendi yoğurtlarını yapıp afiyetle yediler.



4 yaş sınıfı velilerimizden Emel ATILGANER ve Evrim HEPERDOĞAN öğrencilerimizle birlikte nefis lezzette sebze kanepeler yaptılar.



KRALLAR PASTASI

Okullarımızın geleneksel bir etkinliđi olan Galette des Rois (Krallar Pastası) Anaokulumuzda 5 Ocak Pazartesi gn gerekleřtirildi.

đrencilerimiz, Fransızca mutfak saati derslerinde đrendikleri tarif ile kendi pastalarını yaptılar. İkindi kahvaltısında yaptıkları nefis pastayı yiyerek iinde gizlenen temsili figrleri heyecanla aradılar. Hazırlık ve 3-4 Yař sınıflarından pastanın iindeki srprizleri bulan đrencilerimiz gn boyunca okulumuzun Kral, Kralie; Prens ve Prensesi oldular.





İYİ Kİ DOĞDUN!




BARTU İBER

ALİ DEMİR SARAN

ÇAĞLA YAĞCI





İYİ TATILLER

